



# **SKATTAR, VINNA OG MENNING Á NORÐURLÖNDUNUM**

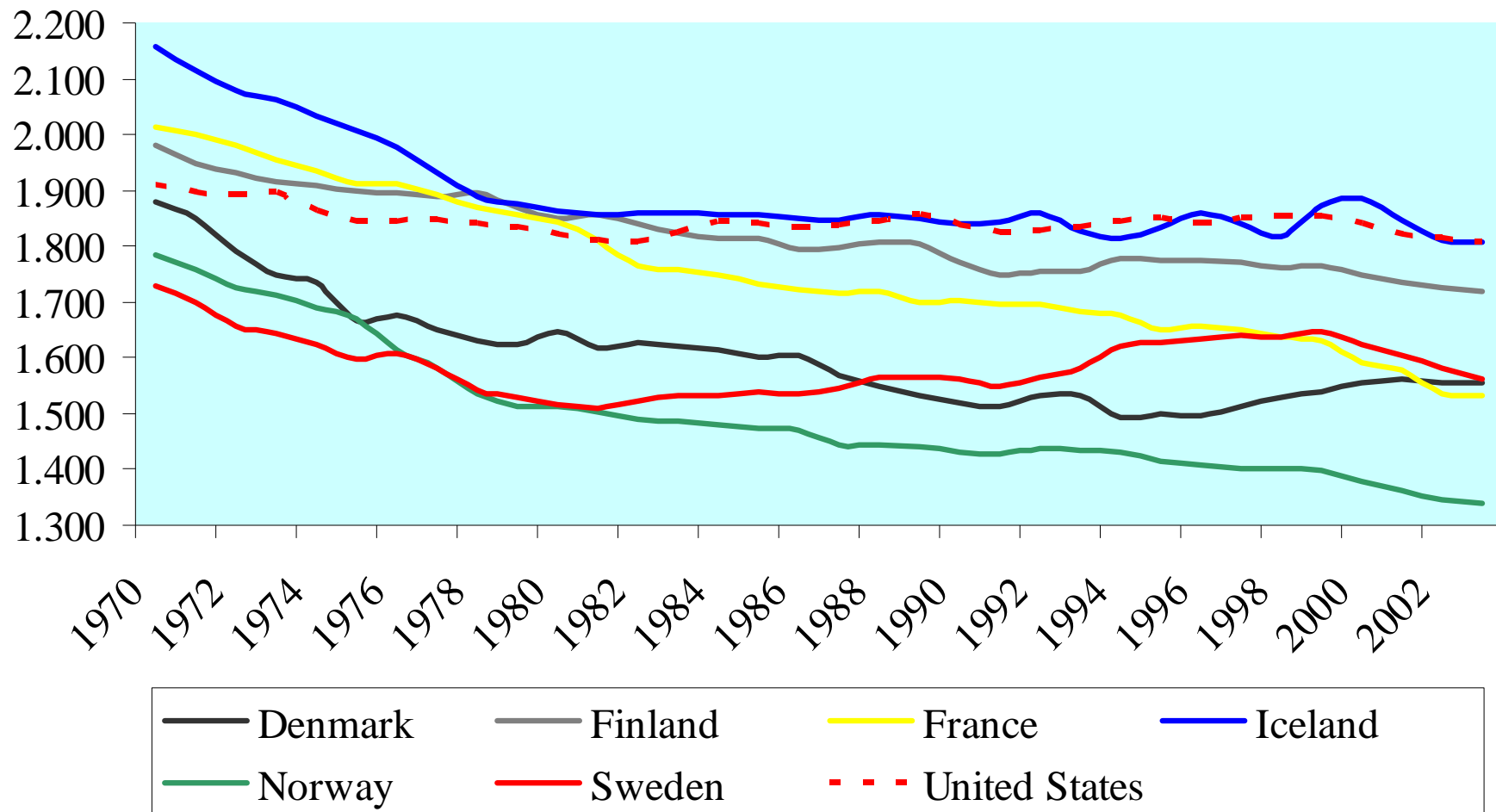
AXEL HALL, LEKTOR  
VIÐSKIPTAÐEILD | FYRIRLESTRAMARAFON HR

# Aðdragandi og rannsóknarspurning

- Hvað útskýrir mismunandi atvinnustig milli landa? Skattar, menning, verkalýðsfélög?
- Helstu skýringar falla í tvo flokka:
- Eins menning eða afstaða til vinnu?
  - Prescottt (2002), “Prosperity & Depression” & Prescottt (2004), “Why do Americans work so hard?”
  - Kenning hans ganga út á að skattar séu ráðandi breyta þegar horft er til vinnuframboðs einstakra þjóða.
  - Ólíkur smekkur sé ekki skýring þess af hverju Evrópubúar vinni mun minna en Bandaríkjamenn.
- **Hvernig passa Norðurlöndin við hið nýklassíska líkan Prescottts?**
- Prescottt gengur út frá því að smekkur til vinnu sé eins.
- Ólík menning eða afstaða til vinnu?
  - Blanchard (2004), “Economic Future of Europe”. Niðurstaða hans er að Frakkar eru gefnari fyrir frítíma.
  - Phelps hefur bent á að menningarumhverfið í Evrópu hafi dregið úr krafti frumkvöðla. Endurspeglit í afstöðu til frumkvæðis, áhættu. Stofnanaumgjörð þess að uppskera ekki eins og menn sá ýti undir þetta.



## Bakgrunnur - Meðalunnar stundir á mann OECD gögn



# Aðferðarfræði Prescott

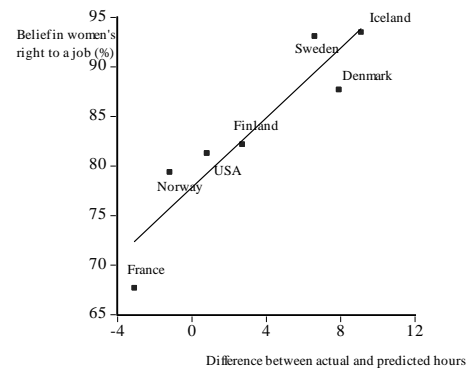
- Líkanið byggir á Prescott (2002)
- Gefnar eru forsendur um framleiðslutækni.
- Gefnar eru forsendur um afstöðu til vinnu og neyslu.
- Settar eru fram tekjuaðstæður einstaklinga í ljósi tekna af fjármagni, vinnuafli og skoðar ráðstöfun tekna og þar sem tekið er tillit til allra skatta sem einstaklingar standa frammi fyrir.
- Aðilar samfélagsins hámarka velferð sína að teknu tilliti til tekjuaðstæðna.
- Líkanið er kvarðað á grundvelli hagagna fyrir Norðurlönd, Frakkland og Bandaríkin 2001-2003.
- Frakkland og Bandaríkin með til að fá samanburðarhæfni við upphaflega rannsókn og til að sannreyna að útreikningur sé réttur.

# Veruleikinn og spáin í unnum klst á viku: Líkan Prescott nokkur lönd

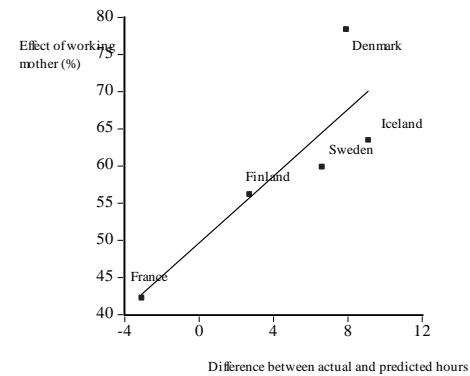
	Danmörk	Finnland	Ísland	Noregur	Svíþjóð	Frakkland	Bandaríkin
Raun klst á viku	23,0	22,6	30,6	20,3	23,1	18,6	26,0
Spáðar klst á viku	15,1	19,9	21,5	21,5	16,5	21,7	25,2

# Spáskekkja og gildismat

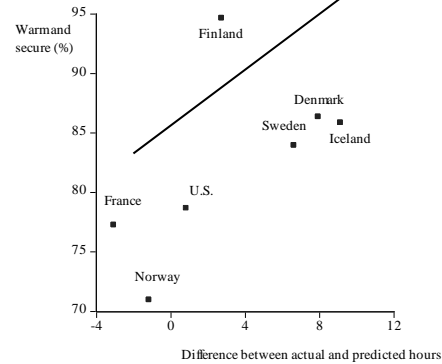
Belief in women's right to work and hours worked



Effect of working mother on child and hours worked



Working mother having a warm relationship with her children



Fulfilling housewife and hours worked

